

Упатство за инсталирање на мобилна апликација за одобрување на плаќања преку е-банкарство

1

Логирајте се на Вашето електронско банкарство преку компјутерот каде што е инсталиран Вашиот дигитален сертификат

Корисник

Одберете јазик Македонски | [Shqip](#) | [English](#)

Корисничко име

Лозинка

[Ресетирање на лозинка](#)

2

Избирате ја опцијата **Enable MobileSign**

Сметки
Преглед на сметки
Промет на сметка
Извод на сметка
Трансфери
Сопствени сметки
Менувачко работење
Домашен платен промет
Буџетски плаќања
Збирен налог
Меѓународни плаќања
Плаќање комуналии
Процесирање плата
Преглед на налози
Профил на корисникот
Enable MobileSign
Промени лозинка
Ажурирање на налогопримачи
Пошта ^(*)
Излез
Упатство за инсталација

Информации за клиентите

MobileSign - нов начин на авторизација на Вашите трансакции

Задолство ни е да Ве информираме дека имаме нов, модерен и безбеден начин за авторизација на електронските трансакции. Тоа е нашата MobileSign апликација достапна за Android и iOS оперативни системи. За повеќе информации одете на: [Enable MobileSign](#)

[Кликни тука за да продолжите...](#)

3

Инсталирајте ја мобилната апликација на Вашиот мобилен телефон

- За Android ја симунвате апликацијата од **Play Store**
- За Iphone ја симунвате апликацијата од **Apple store**

Пребарувате ја апликацијата по овој назив: ProCredit MobileSign

! Не треба да има простор помеѓу зборовите MobileSign

Изглед на иконата на мобилната апликација:



ProCredit MobileSign.
ProCredit MobileSign

4 Следете ги инструкциите на Вашиот компјутер за успешна инсталација и преминување кон потпишување со мобилна апликација

1. Проверете дали Вашиот мобилен телефон е точен. Доколку имате промена во мобилниот телефон Ве молиме ажурирајте директно во приказот

2. Прочитајте ги условите за користење и доколку се согласувате штиклирајте го полето “Се согласувам со горенаведените услови”

3. Направете соодветно потпишување со Вашиот сертификат

Enable Mobile Sign

Преземета ја MobileSign апликацијата на ПроКредит Банка

Ве молиме инсталирајте ја апликацијата MobileSign од App Store или Google Play. Откако ќе се инсталира апликацијата потребно е да кликнете на копчето “Потпиши”. За активирање на апликацијата потребно е да имате валиден дигитален сертификат.

За Apple корисници: Ве молиме преземета ја апликацијата MobileSign од App Store и инсталирајте ја на Вашиот уред. Со кликување на копчето потпиши потврдувате дека апликацијата MobileSign е компатибилна со Вашиот уред. MobileSign може да се инсталира на iOS9 или понова верзија.

За Android корисници: Ве молиме преземета ја апликацијата MobileSign од Play Store и инсталирајте ја на Вашиот уред. Со кликување на копчето потпиши потврдувате дека апликацијата MobileSign е компатибилна со Вашиот уред. MobileSign може да се инсталира на Android 5 (Lollipop) или понова верзија.

Потврдете ги Вашите податоци за контакт

Број на мобилен телефон 38970446026

Правила & услови

Правила и услови на ПроКредит Банка А.Д. Скопје за користење на Системот за електронско банкарство

1. Со овие Правила и услови на Банката се регулираат правата и обврските на Клиентот за користење на Системот за електронско банкарство, како и начинот на електронска идентификација на клиентот, односно електронска автентикација на барањата и трансакциите иницирани од клиентот, договори и други документи прифатени и потпишани од клиентот при користење на услугите и производите на банката преку системот за електронско банкарство.

2. Електронско банкарство

Се согласувам со горенаведените услови

Откако ќе ја овозможите опцијата MobileSign, ќе можете да користите или кој интернет пребарувач за извршување на електронски трансакции.

Авторизација

Откажи Потпиши

! Битно: При потпишување со сертификат користете го компјутерот каде имате пристап до вашиот сертификат и Internet Explorer

4. Ќе добиете предупредувачка порака дека преминувате кон потпишување со мобилна апликација. Кликнете “Потврди”

Активирање на апликацијата MobileSign

По потврдување за премин на MobileSign, нема можност за враќање назад. Затоа Ве молиме проверете дали вашиот уред е компатибилен со апликацијата MobileSign.

Потврди Откажи

5. По потврдувањето на активирањето ќе биде побрано да го внесете password-от од вашиот сертификат (истиот кој веќе го користите кога потпишувате налози за плаќање во платен промет)

Log on: eToken

Log on to eToken eToken

Enter eToken password

eToken Name: eToken

Password:

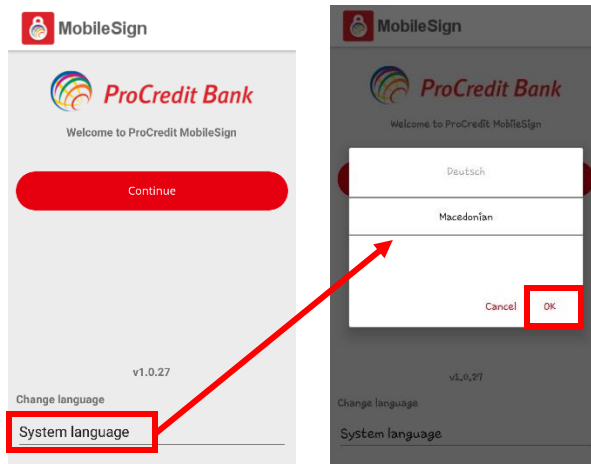
Current Language: MK

OK Cancel

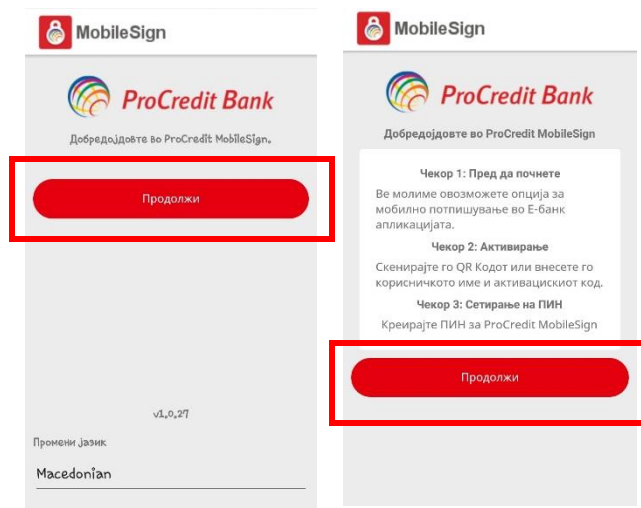
5

Отворете ја мобилната апликација и следете ги инструкциите

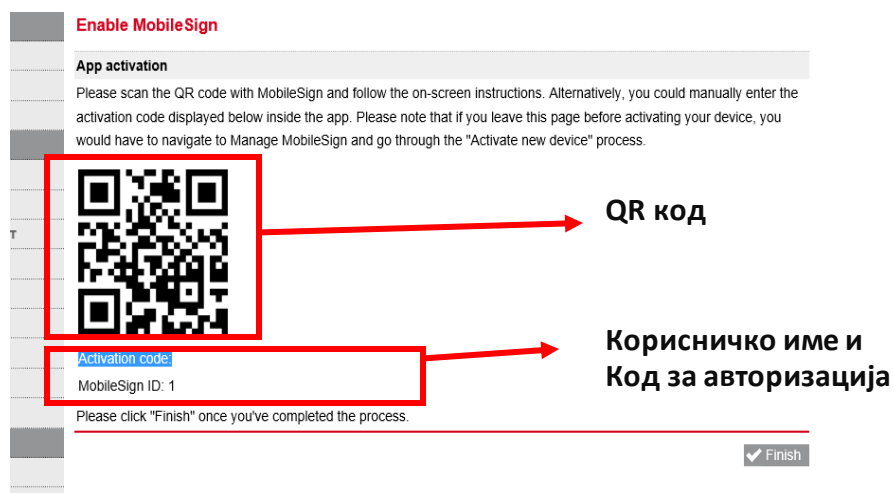
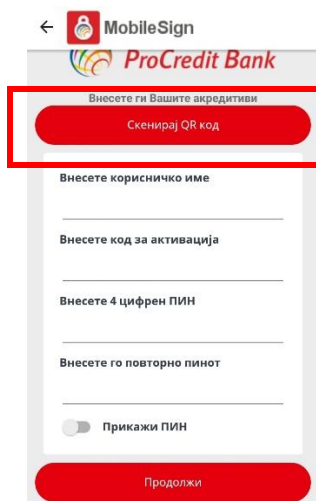
1. Променете го јазикот на апликацијата во Македонски



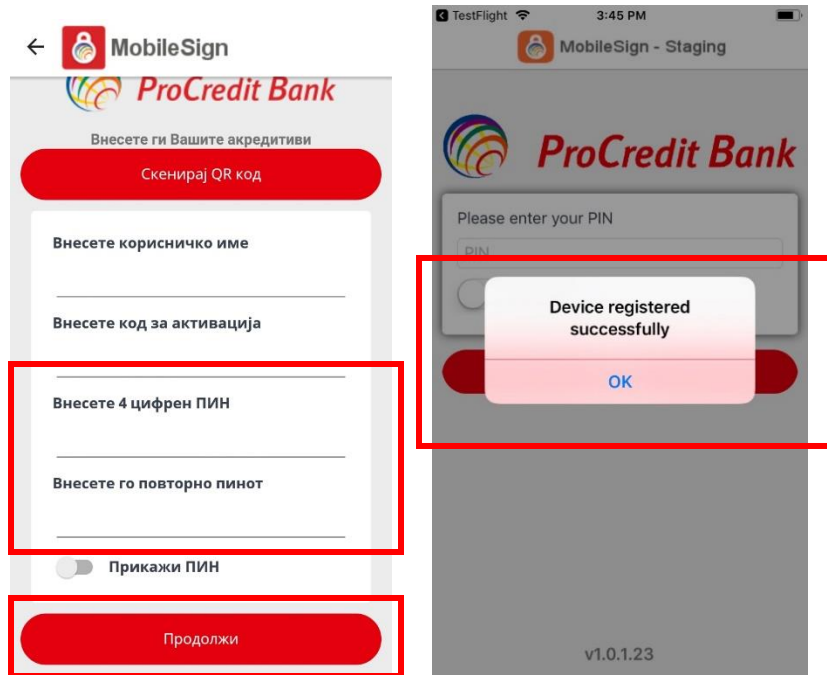
2. Кликнете “Продолжи” на двата последователни екрани



3. Избере ја опцијата “Скенирање на QR код” и со мобилниот уред скенирајте го QR кодот кој ќе Ви се појави на екранот од Вашиот компјутер или пак рачно внесете ги Корисничкото име и Кодот за авторизација кои може да ги најдете под QR коцката на Вашиот компјутер.



4. Внесете 4 цифрен ПИН за отклучување на мобилната апликација. По регистрација на уредот, успешно е регистриран вашиот уред на Web и за истото Ви се појавува потврда.




6

Завршете го процесот со кликање на опцијата "Finish".

Enable MobileSign

App activation
Please scan the QR code with MobileSign and follow the on-screen instructions. Alternatively, you could manually enter the activation code displayed below inside the app. Please note that if you leave this page before activating your device, you would have to navigate to Manage MobileSign and go through the "Activate new device" process.



Activation code: 30814789
MobileSign ID: 1509982747027@PCMK

Please click "Finish" once you've completed the process.

Вашиот мобилен уред е веќе регистриран за процесирање на плаќања преку мобилен.

Доколку во иднина имате потреба да го смените мобилниот уред потребно е:

1. Да го деактивирате првиот мобилен уред со клик на опцијата "X",
2. Потоа да ја изберете опцијата "Activate new device"
3. Да ги внесете бараните броеви од Вашата MasterCard Debit картичка
4. Да ја преинсталирате апликацијата за мобилно потпишување на вашиот мобилен уред со повторно превземање на истата од Play Store или Apple Store

Manage MobileSign

MobileSign devices	Status	Last login	Action
Apple: iPhone 7	Active		<input type="button" value="X"/> <input type="button" value="Activate new device"/>